

魔都神界


MANUAL



ALICE SOFT
アリスソフト

〒834 奈良県橿原市中町200-147


Tel.07442-4-7855



MAO

関神都市の起動方法

PC-9801版(NOTE以外)の方は立ち上げ時に以下の手続きが必要で、98版の方はここは読み飛ばして下さい。

1. MS-DOSのシステムディスクを立ち上げる
(メニューなどが立ち上がってしまう場合は終了してA>という表示を出します)
2. MS-DOSのシステムディスクをドライブ2に移して
関神都市のA-diskをドライブ1に入れます。
3. Iと入力してリターンキーを押してください。
(リターンキーとは  キーのことです)
(Iは1の横に小文字でもかまいません)

これでシステムが組み込まれました。ゲームをする時はシステムが組み込まれたディスクをAドライブに入れてリセットして下さい。
(次回からはシステム転送は不要です。)

※このソフトはNECから発売されております98用の日本語MS-DOS(Ver3.1以上)が必要です。

※Ver3.1をお持ちの方で組み込み時に「システムのサイズが違います」と出る方は、システム入りのフォーマットしたA-diskにA-diskのファイルの内容を全てコピーしていただければ動くようになります。

(MS-DOSはマイクロソフト社の登録商標です。)

関神都市の起動方法 (全機種共通)

ドライブAにA-disk, ドライブBにB-diskを入れてリセットをしてください。

Aドライブは

| | | |
|----------|-----|------|
| PC-9801 | : 1 | ドライブ |
| PC-88VA | : 1 | ドライブ |
| FM-TOWNS | : 0 | ドライブ |
| X68000 | : 0 | ドライブ |

Bドライブは

| | | |
|----------|-----|------|
| PC-9801 | : 2 | ドライブ |
| PC-88VA | : 2 | ドライブ |
| FM-TOWNS | : 1 | ドライブ |
| X68000 | : 1 | ドライブ |

と、読み替えてください。

※98版の方で初めて立ち上げる方(買ってきてすぐの方)は上記のシステムインストールの手続きが必要です。

NOTE用 関神都市のインストール方法

1. [HELP]を押しながら電源ONかリセットをする。
(98NOTEメニューというのが立ち上がるはずで)
2. メニューが出たら[モード設定]を選んで
・システム起動装置の指定 → [RAMドライブ]
・第一ドライブの指定 → [RAMドライブ]
に設定する。
終わったら[終了]を選んでメインメニューにもどる。
3. [FD→RAMドライブコピー]を選んでMS-DOSの
SYSTEM DISKをRAMドライブにコピーする。
4. [システム起動]を選んで立ち上げる。(リセットでもよい)
5. メニューなどが立ち上がってしまうたら[STOP]キーを押すか、
[終了]を選んでA>と出るようにする。出たら関神都市のA-diskをドライブに入れて次のように入力する。

A>B:I

(B:Iは b:i の横に小文字でもかまいません。)

ここで、「コマンドまたはファイル名が違います」と出ていないことを確認してください。表示されている時は失礼しました。と出たら「関神都市のシステムインストールが終了しました」と出たら成功です。(両方出ている時は失敗している可能性が高い)

(※2回目からは1〜5は不要です。ここからしてください。
また、他のソフトを使用したりバッテリーがきれたりしない限りは6〜7も不要で電源を入れるだけで始まります。)

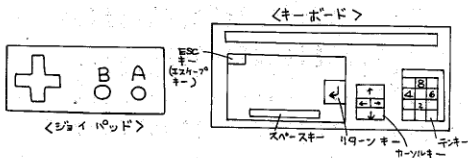
6. [HELP]を押しながら電源ONかリセットをする。
7. [FD→RAMドライブコピー]を選んで関神都市の
A-diskをRAMドライブにコピーする。
8. B-diskをドライブに入れ、リセットをする。

注意: ドライブの指定を変更された場合2の[モード設定]をやり直してください。

以上でゲームがスタートします。

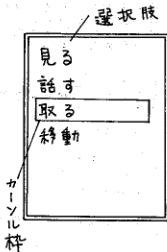
※ 初心者にとっではインストール作業という事クアを伴いやすい作業をするのめDISKをバックアップは98NOTEを内蔵の[F]D→FDコピー」というので簡単に取れます。

【ゲームの使用方法】



このゲームは、キーボードかジョイスティックにて遊ぶ事が出来ます。

力一ソルキー： テリ キー ー キー
A ボ タ ン ー ン ー ー
B ボ タ ン ス ス ス ー




は、この様なコマンド
は、この様に移動して
は、この様に決定す。

大抵の式でソボ
大抵の式でソボ


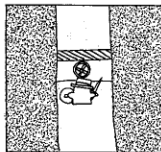
選りまして、あま確
 はが下か
 に時番い
 合いに一
 場なを無
 場なを無
 多い下
 多てきに
 がっくら
 肢きりさ
 肢きりさ
 選りて。肢
 選りて。肢
 入る力に選
 ので行きに
 面の下ら
 選りて。肢

その他：その特しの、他なまれの、にコセス、はマンの、各でを、機がゲ見、種あて、ごるム下、とかのさい、のものの中い。

MAP上の移動方法



中心にるのが主人公です。
カーソルキーで前後左右に移動して下さい。

[illegible]

何 ● ● ●
か ぜ や ハ の 様 な 物 が あ る
壁 あ れ 何 ら ド の は A ボ タ ン
調 べ て う 時 を を
押 し ま す 。

キャンプMODEに入るには、Bボタンを押して下さい。

ベます。調べます。調べる事がボタンを押す事で、Aボタンの所にある、何も押す必要はない場合、一度、Aボタンを押すだけで、探したいものを、探さず移動させます。

〔武器の一覧表〕

| 武器の名前 | 攻撃力 | 必要気力 | 命中修正値 |
|------------|-----|------|-------|
| ロングソード | 5 | 10 | 0 |
| ロングソード2 | 9 | 12 | 0 |
| イナズマの剣 | 15 | 15 | 0 |
| 日本刀 | 22 | 8 | 2 |
| 村正 | 30 | 8 | 5 |
| バスターソード | 48 | 40 | 0 |
| ドラゴンスレイヤー | 10 | 30 | 2 |
| ドラゴンスレイヤー2 | 20 | 25 | 2 |
| 將軍の剣 | 50 | 22 | 1 |

〔鎧の一覧表〕

| 名前 | 装甲値 | 敏捷修正 |
|----------|-----|------|
| ブレイトメイル | 1 | 1 |
| ブレイトメイル2 | 4 | 1 |
| 真紅の鎧 | 8 | 2 |
| 界陣の鎧 | 10 | 2 |
| 鋼鉄の鎧 | 13 | 6 |
| 將軍の鎧 | 25 | 1 |

〔盾の一覧表〕

| 名前 | 装甲値 |
|----------|-----|
| ラージシールド | 1 |
| ハイパーシールド | 3 |
| パワーシールド | 5 |
| 將軍の盾 | 15 |



〔攻撃魔法の一覧表〕

| 名前 | 分類 | 必要気力 | 破壊力 |
|-------|----|------|-----|
| 炎の矢 | 火 | 50 | 30 |
| 火爆破 | 火 | 80 | 50 |
| Fレーザー | 火 | 120 | 100 |
| 氷の矢 | 氷 | 50 | 30 |
| 氷雪吹雪 | 氷 | 80 | 50 |
| 雷撃 | 雷 | 50 | 30 |

〔支援魔法の一覧表〕

| | |
|-------|----------------|
| ヒーリング | 体力を回復させる。 |
| スコープ | 命中値を一時的にUPさせる。 |
| 雑念投与 | 敵の集中力を分散させる。 |
| 回避 | 回避力を一時的にUPさせる。 |
| 装甲軟化 | 敵の装甲値を下げる。 |

アイテムの一覧

| | |
|--------|--------------------|
| 世色痛 | 体力を10ポイント回復させる。 |
| 世色痛2 | 体力を30ポイント回復させる。 |
| 世色痛3 | 体力を100ポイント回復させる。 |
| 竜角惨 | 気力を完全に回復させる。 |
| 婦り木 | 一瞬にして町に帰る事が出来る。 |
| 体力増強剤 | 体力最大値を5ポイントUPする。 |
| 気力増強剤 | 気力最大値を5ポイントUPする。 |
| 命中薬 | 命中値を1ポイントUPする。 |
| 知識の実 | 知識を1ポイントUPする。 |
| 力のポテチ | 瞬間的に魔力を10ポイント上げる。 |
| 回避のチョコ | 瞬間的に回避力を3ポイント上げる。 |
| 当りのアイス | 瞬間的に命中値を10ポイント上げる。 |



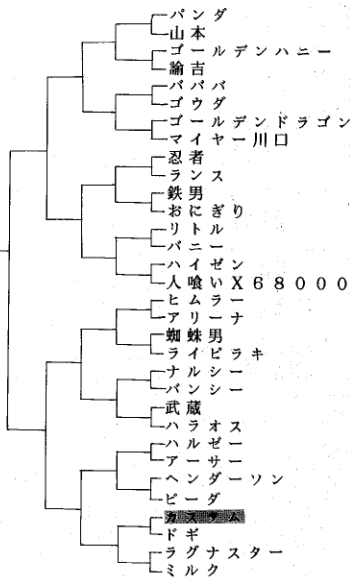
闘神大会トーナメント表



12

決

勝



13

闘神大会ルール

闘神大会は、闘神都市で毎年行なわれている戦士のトーナメント大会である。

- 闘神大会出場資格
- 1: ある程度の戦力がある戦士。
 - 2: 美しい女性パートナーが必要になる事も可。
 - 3: 大会期間中の滞在費を自己負担出来る事。

- 1 試合に勝つ事の褒賞
- 1: 相手のパートナーを一晩、自由にする権利。
 - 2: 賞金1000GOLD。
 - 3: 体力増強剤と気力増強剤を各一つ。

- 優勝した時の褒賞
- 1: 將軍の地位がもらえ、共に生涯何不自由無く暮らせる。
 - 2: 闘神の館でパートナーを貰える。
 - 3: GOLD CARDを貰える。
 - 4: 賞金1000GOLD。
 - 5: 各種アイテム。

試合のルール
闘神大会の試合は、1対1の対決。
闘神大会の個人戦で勝てた戦士は、何んでも可。
闘神大会の個人戦で勝てた戦士は、何んでも可。
闘神大会の個人戦で勝てた戦士は、何んでも可。

ヒントDISKについて

ランス2で非常に好評だったヒントDISKを今回も作ります。
で、今回のヒントDISKの内容ですが、

- 1: 闘神都市完全解答闘神都市一
- 2: ランス都市と闘神都市一
- 3: BGMモード
- 4: 新作情報などの予定です。

申し込み方

ゲームに同封されていたユーザー登録カードと一緒に、下の

「ヒントディスク申し込み用紙」

を切り取り、1200円（無記名為替、あるいは現金書留。切手不可）
を、同封して、こちらにお送り下さい。
（発送時期は各機種によって異なりますので、詳しくはゲーム中の
アリスの館を御覧下さい）



切り取り線

| | | |
|-------------|----|-------|
| お名前 | 機種 | メディア |
| | | 5 3.5 |
| どちらかに○をつけてね | | |
| ご住所 (〒) | | |

闘神都市ヒントディスク申し込み用紙（コピーされたものは無効です）

ユーザー登録CARDに付いて



パッケージと一緒に入ったゲームの裏面に、ユーザー登録CARDをよろしければ、送って下さい。見ると、明日の山書い、ユーザの参考とさせていただきます。うれしい。

- A: このソフトの総合的な印象は？
 1. 最高 2. 良い 3. 普通 4. 少し悪い 5. 最低
- B: 貴方は、3Dダンジョンは好きですか？
 1. 好き 2. 嫌い
- C: 今回の關神都市の主人公は、比較的普通の人でした。
 1. 正義の味方がいい 2. 普通の人がいい 3. 鬼畜がいい
- D: 次は、どんなゲームがしたい
 1. RPG 2. ADV 3. SLG 4. シューティング
 5. 麻雀
- E: 貴方が希望するH-GAMEのプレイ時間（終了まで）
 1. 30分 2. 2時間 3. 5時間 4. 1日
 5. 1週間
- F: ハードディスクは、お持ちですか
 1. 持ってる。 2. 近々買う予定 3. 持っていない。
- G: FM-TOWNSのソフトは、CDで無いとダメ？
 1. もちろんダメだ 2. DISKでもいいよ。

シャボン食い専門主婦

(元は母の1巻付)

by ちば3



千人のほきけ

くみこちゃんのどろどろ

By Yukimio



上...と下...の...

